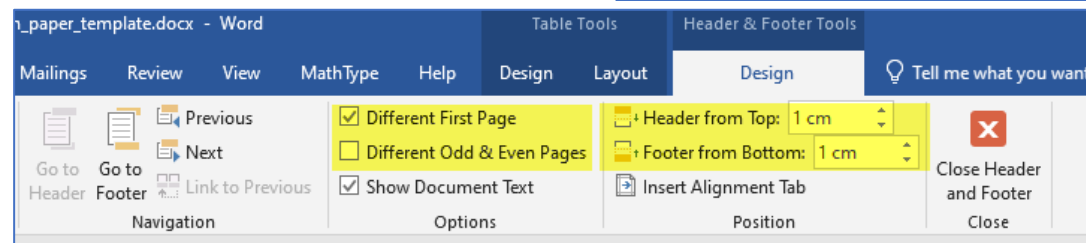
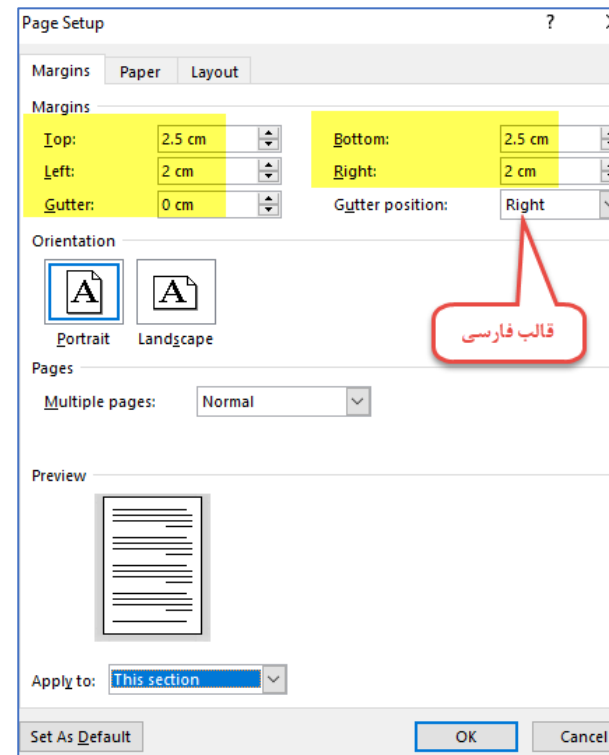
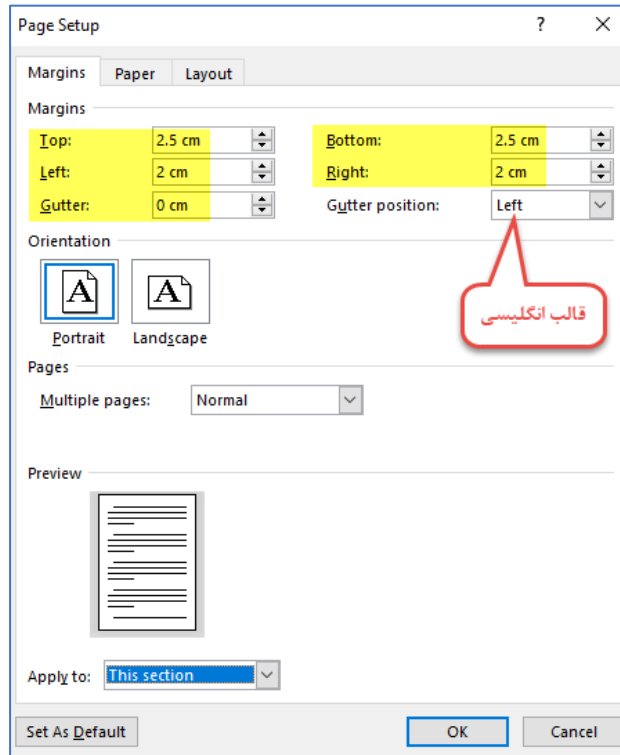


## چک لیست نگارش مقاله طبق الگوی کنفرانس صفحه ۱ از ۸ صفحه

با آرزوی موفقیت روزافزون برای شما عزیزان، توجه داشته باشید که در صورت عدم مطابقت مقاله شما با فرمت نگارشی کنفرانس، امکان ارسال آن برای داوری فراهم نمی‌شود. بنابراین خواهشمند است به نکات زیر کاملاً دقت بفرمایید و آن‌ها در مقاله خود اعمال نمایید (فایل مقاله بیش از ۴ صفحه پذیرفته نخواهد شد):

- ۱- حتماً از سیستم عامل ویندوز استفاده کنید.
- ۲- به هیچ عنوان تنظیمات پیش‌فرض قالب اصلی نوشتن مقاله را تغییر ندهید:



- ۳- هنگام کپی پیست از کلیدهای کنترل V استفاده نکنید، بلکه پس از کپی کردن مطلب مورد نظر (مثلاً مراجع یا آدرس ایمیل)، در محل چسباندن آن در فایل مقاله، ابتدا راست کلیک کنید و سپس گزینه اول از سمت راست (plain text) را برای paste options انتخاب نمایید.
- ۴- تمامی مشخصات و مطالب **صفحه اول** و بقیه صفحات باید مطابق فونت، اندازه قلم، حالت و سبک (style) اعلام شده باشند. مطالب صفحه اول به هیچ عنوان نباید بیش از یک صفحه باشند و بخش مقدمه مقاله نیز به هیچ عنوان نباید به صفحه اول وارد شود، بلکه باید از ابتدای صفحه دوم شروع شود.
- ۵- کلیدواژگان حتماً به ترتیب الفبا باشند. حداکثر تعداد آن‌ها پنج عدد است و در بخش فارسی وسط چین و در انگلیسی Jusitfy هستند.
- ۶- آدرس الکترونیک نویسنده باید هم در قسمت مشخصات فارسی و هم در قسمت مشخصات انگلیسی، پس از آدرس وی نوشته شود. **دقت کنید که ایمیل آبی رنگ نباشد و حتماً** استایل آن همان authors باشد. لطفاً آدرس‌ها را تا حد امکان کوتاه و مشترک بنویسید تا فضای زیادی از صفحه اول را اشغال نکند.
- ۷- در قالب این کنفرانس، بخش‌ها **فاقد شماره** هستند.
- ۸- سر برگ صفحه اول وارد صفحات دیگر مقاله نشود.

## سر برگ صفحه اول قالب فارسی



سی و یکمین  
کنفرانس اپتیک و فوتونیک  
و هفدهمین کنفرانس مهندسی و  
فناوری فوتونیک ایران  
دانشگاه علم و صنعت ایران  
۱۷ و ۱۸ بهمن ۱۴۰۳



## سر برگ صفحات ۲، ۳ و ۴ قالب فارسی

سی و یکمین کنفرانس اپتیک و فوتونیک ایران و هفدهمین کنفرانس مهندسی و فناوری فوتونیک ایران،  
دانشگاه علم و صنعت ایران، تهران، ایران، ۱۷ و ۱۸ بهمن ۱۴۰۳



انجمن اپتیک و فوتونیک ایران

به نام خداوند جان و خرد

چک لیست نگارش مقاله طبق الگوی کنفرانس صفحه ۳ از ۸ صفحه

## سر برگ صفحه اول قالب انگلیسی



The 31<sup>st</sup> Iranian Conference on  
Optics and Photonics (ICOP 2025),  
and the 17<sup>th</sup> Iranian Conference on  
Photonics Engineering and  
Technology (ICPET 2025).  
Iran University of Science &  
Technology, Tehran, Iran.,  
Feb. 5-Feb 6, 2025



## سر برگ صفحات ۲، ۳ و ۴ قالب انگلیسی

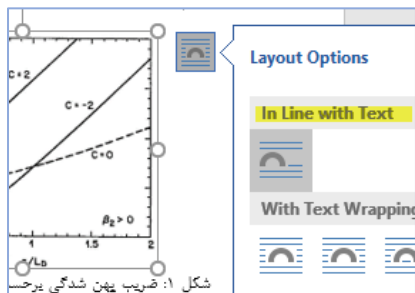
The 31<sup>st</sup> Iranian Conference on Optics and Photonics (ICOP 2025), and the 17<sup>th</sup> Iranian Conference on Photonics Engineering and Technology (ICPET 2025).  
Iran University of Science & Technology, Tehran, Iran.,  
Feb. 5-Feb 6, 2025

لطفاً با کمک جدول زیر همه بخش‌ها، پاراگراف‌ها و خطوط نوشته شده در مقاله خود را یک به یک بازبینی بفرمایید:

قالب فارسی			
صفحه اول			
 <p>سی و یکمین کنفرانس اپتیک و فوتونیک و هفدهمین کنفرانس مهندسی و فناوری فوتونیک ایران دانشگاه علم و صنعت ایران ۱۷ و ۱۸ بهمن ۱۴۰۳</p> 			
بخش مورد نظر در مقاله	فونت	اندازه و حالت	استایل
عنوان فارسی مقاله	B Nazanin	18- Bold	Title
نام نویسندگان به فارسی	B Nazanin	14- Bold	Authors (Persian)
آدرس به فارسی و ایمیل <sup>۱</sup>	پانویس را ببینید	پانویس را ببینید	Authors (Persian)
چکیده به فارسی	B Nazanin	11- Bold	Abstract
کلید واژگان به فارسی	B Nazanin	11	Keyword
عنوان انگلیسی مقاله	Time New Roman	16- Bold	Heading 1
نام نویسندگان به انگلیسی	Time New Roman	12- Bold	Authors (English)
آدرس به انگلیسی و ایمیل	Time New Roman	12- Bold	Authors (English)
چکیده به انگلیسی	Time New Roman	10- Bold	Abstract
کلید واژگان به انگلیسی	Time New Roman	10	Keyword

<sup>۱</sup> آدرس فارسی با اندازه ۱۴ (B Nazanin-Bold) و سپس آدرس ایمیل به انگلیسی با اندازه ۱۲ (Times New Roman-Bold) نوشته می‌شوند.

قالب فارسی			
صفحه های دوم، سوم و چهارم فایل مقاله			
سی و یکمین کنفرانس اپتیک و فوتونیک ایران و هفدهمین کنفرانس مهندسی و فناوری فوتونیک ایران، دانشگاه علم و صنعت ایران، تهران، ایران، ۱۷ و ۱۸ بهمن ۱۴۰۳			
بخش مورد نظر در مقاله	فونت	اندازه و حالت	استایل
عنوان بخش	B Nazanin	14- Bold	Heading 1 (Persian)
متن پاراگراف <sup>۲</sup>	B Nazanin	13	Body (Persian)
شکل <sup>۳</sup>	-	-	Figure
زیرنویس شکل و بالانویس جدول	B Nazanin	10	Caption
متن جدول	B Nazanin	10	Normal
مراجع انگلیسی	Time New Roman	10	References
مراجع فارسی	B Nazanin	11	References



<sup>۲</sup> کلمات انگلیسی در متن با اندازه ۱۲ (Times New Roman) نوشته می شوند.

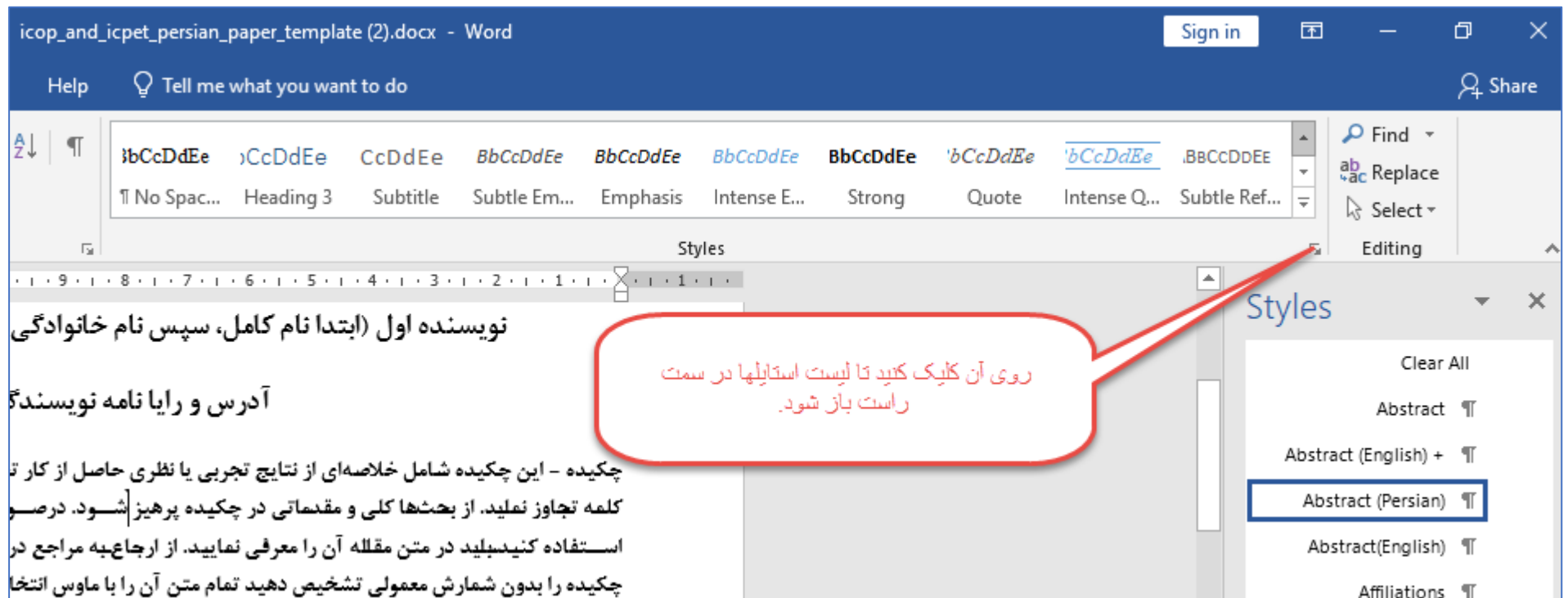
<sup>۳</sup> پس از انتقال شکل به فایل مقاله، روی آن راست کلیک نمایید و از Wrap Text حالت in Line with text را انتخاب نمایید تا شکل شما در متن شناور نشود.



سبک یا استایل نوشته در فایل ورد را چطور ببینیم یا تغییر دهیم؟

با فشردن همزمان سه کلید Ctrl, shift, S می توان لیست استایلها را دید و آنها پس از انتخاب نوشته، بر آن اعمال کرد:

یا میتوان مستقیماً در قسمت نوار ابزار بالای صفحه ورد به آن دسترسی داشت:



قالب انگلیسی

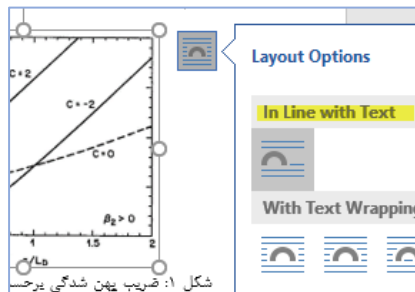
صفحه اول



استایل	اندازه و حالت	فونت	بخش مورد نظر در مقاله
Title	18- Bold	B Nazanin	عنوان فارسی مقاله
Authors (Persian)	14- Bold	B Nazanin	نام نویسندگان به فارسی
Authors (Persian)	پانویس را ببینید	پانویس را ببینید	آدرس به فارسی و ایمیل <sup>۴</sup>
Abstract (Persian)	11- Bold	B Nazanin	چکیده به فارسی
Keyword	11	B Nazanin	کلید واژگان به فارسی
Heading 1(English)	14- Bold	Time New Roman	عنوان انگلیسی مقاله
Authors (English)	12- Bold	Time New Roman	نام نویسندگان به انگلیسی
Authors (English)	12- Bold	Time New Roman	آدرس به انگلیسی و ایمیل
Abstract (English)	10- Bold	Time New Roman	چکیده به انگلیسی
Keyword	10	Time New Roman	کلید واژگان به انگلیسی

<sup>۴</sup> آدرس فارسی با اندازه ۱۴ (B Nazanin-Bold) و سپس آدرس ایمیل به انگلیسی با اندازه ۱۲ (Times New Roman-Bold) نوشته می شوند.

قالب انگلیسی			
صفحه های دوم، سوم و چهارم فایل مقاله			
The 31 <sup>st</sup> Iranian Conference on Optics and Photonics (ICOP 2025), and the 17 <sup>th</sup> Iranian Conference on Photonics Engineering and Technology (ICPET 2025). Iran University of Science & Technology, Tehran, Iran., Feb. 5-Feb 6, 2025			
بخش مورد نظر در مقاله	فونت	اندازه و حالت	استایل
عنوان بخش	Time New Roman	14- Bold	Heading 1(English)
متن پاراگراف	Time New Roman	13	Body (English)
شکل <sup>۵</sup>	-	-	Figure
زیرنویس شکل	Time New Roman	10	Figure Caption
بالانویس جدول	Time New Roman	10	Table Caption
متن جدول	Time New Roman	10	Body (English)
مراجع انگلیسی	Time New Roman	10	References



به امید دیدار شما عزیزان در کنفرانس. پیروز و سربلند باشید.

<sup>۵</sup> پس از انتقال شکل به فایل مقاله، روی آن راست کلیک نمایید و از Wrap Text حالت In Line with text را انتخاب نمایید تا شکل شما در متن شناور نشود.