

به نام خدا

راهنمای آماده‌سازی و بارگذاری ویدیوهای ارائه

قابل توجه ارائه دهندگان مقاله‌های (شفاهی و پوستر) سی و دومین کنفرانس اپتیک و فوتونیک ایران و هجدهمین کنفرانس مهندسی و فناوری فوتونیک ایران

ضمن عرض سلام و سپاس از شکیبایی شما بزرگواران، به اطلاع می‌رساند که با توجه به برگزاری مجازی کنفرانس، لازم است ارائه دهندگان محترم، اعم از مقاله‌های برگزیده در بخش شفاهی یا پوستر، ویدیوهای ارائه را از قبل تهیه کرده و در سایت همایش دانشگاه ولیعصر (عج) رفسنجان بارگذاری نمایند تا در صورت بروز مشکل فنی به هنگام ارائه برخط توسط ارائه دهنده، ویدیوی پشتیبان توسط گروه اجرایی نمایش داده شود. لذا آماده‌سازی و ارسال فایل ویدیوی ارائه ضروری است و در صورت عدم ارسال، مقاله مورد نظر از مجموعه مقالات کنفرانس حذف خواهد شد.

نکات بسیار مهم و قابل توجه:

- ۱- آخرین فرصت بارگذاری ویدیوها، چهارشنبه ۲۷ خرداد ۱۴۰۵ است.
- ۲- علیرغم ارسال فایل ویدیویی ارائه، بر خط بودن حداقل یک نفر از نویسندگان در نشست مجازی و ارائه مقاله توسط ایشان ضروری است و در غیر این صورت، وضعیت مقاله، به صورت انصراف نویسندگان از ارائه آن در نظر گرفته می‌شود و مقاله مورد نظر از مجموعه مقالات کنفرانس حذف خواهد شد.
- ۳- حداکثر زمان ارائه برای مقاله پذیرفته شده در بخش شفاهی ۱۰ دقیقه و حداکثر زمان برای ارائه مقاله پوستر ۷ دقیقه می‌باشد.
- ۴- حداکثر حجم قابل بارگذاری برای ویدیوی مربوط به مقاله شفاهی ۲۰MB و برای ویدیوی مربوط به مقاله پوستر ۱۵MB است.
- ۵- با توجه به محدودیت حجم قابل بارگذاری، ظاهر شدن تصویر ارائه دهنده در ویدیوی ارائه اجباری نیست.
- ۶- قبل از ارسال فایل حتماً از کیفیت مناسب صوت و تصویر اطمینان حاصل کنید.
- ۷- ارائه‌ها در بستر اسکای روم انجام می‌شوند.
- ۸- با کمک برنامه‌های مختلفی مانند BB FlashBack Pro، FastStone Capture، Spring، Camtesia، powerpoint و... می‌توانید ویدیوی ارائه را تهیه نمایید. نرم افزار پیشنهادی ما برای ضبط ویدیوی ارائه FastStone Capture است که از طریق لینک زیر می‌توانید آن را به همراه راهنمای نصب دانلود نمایید:

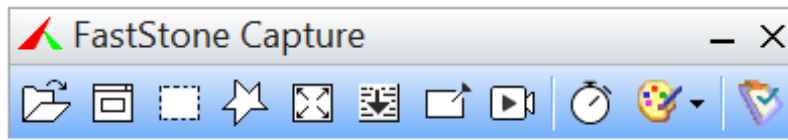
<https://cloud.vru.ac.ir/s/2yqqFTyQaRqP2dx>

- ۹- دستور العمل برای تهیه ویدیو با حجم مناسب ارائه می‌شود، با این حال، در نهایت می‌توانید از نرم افزاری مانند HandBrake نیز برای کاهش حجم فایل نهایی استفاده نمایید (مشروط بر حفظ کیفیت تصویر و صدای ویدیو). این نرم افزار را می‌توانید از لینک زیر دانلود نمایید:

<https://cloud.vru.ac.ir/s/84TFg7WZx6NYt5H>

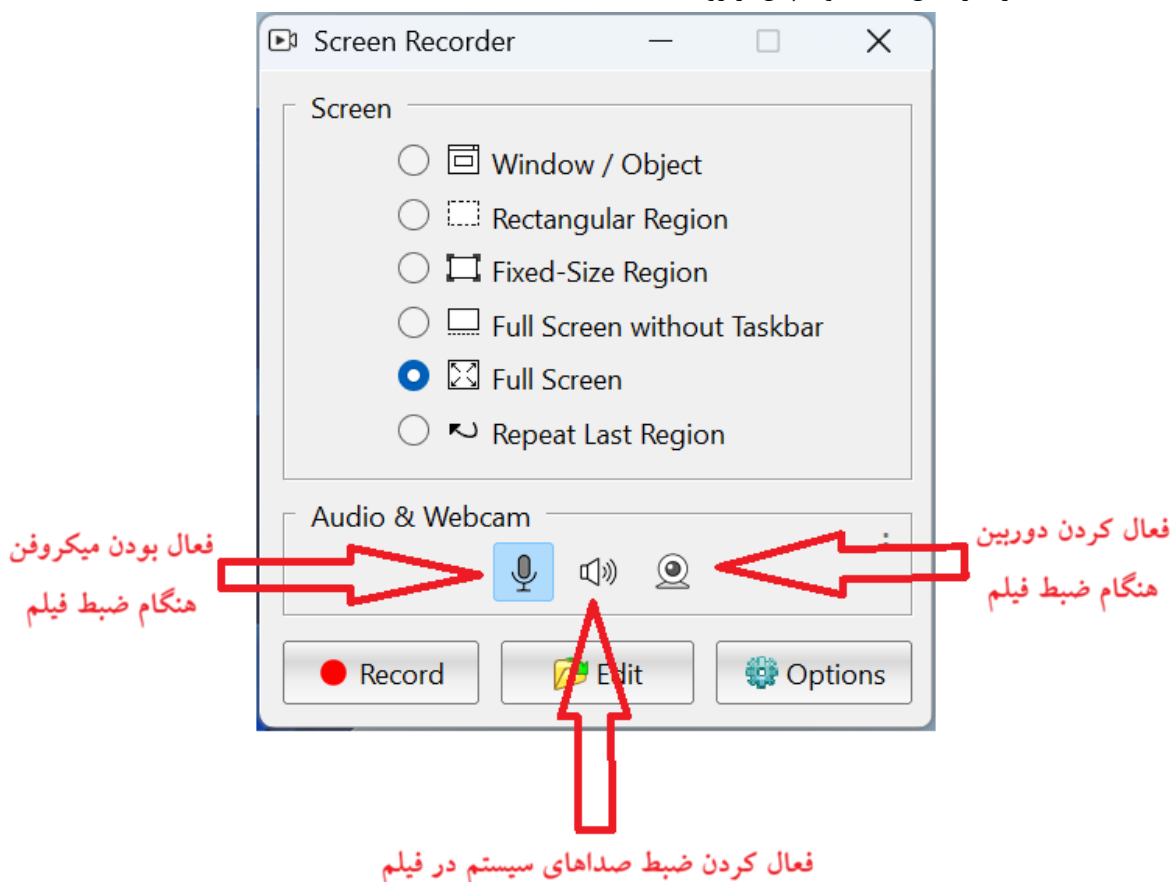
نحوه آماده سازی فیلم ارائه سخنرانی‌ها و پوسترها به کمک نرم افزار FastStone Capture

۱- پس از اجرای نرم افزار FastStone Capture و باز شدن آن، از پنجره زیر با کلیک روی گزینه‌ی مشخص شده، وارد بخش تنظیمات می‌شوید:

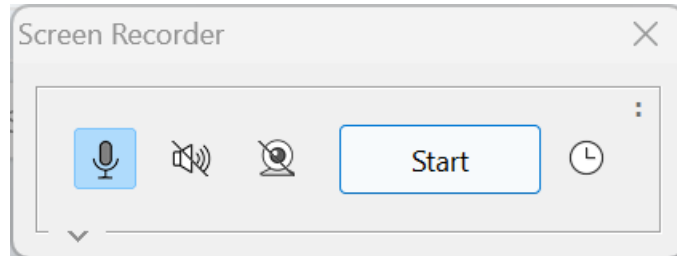


ضبط صفحه نمایش

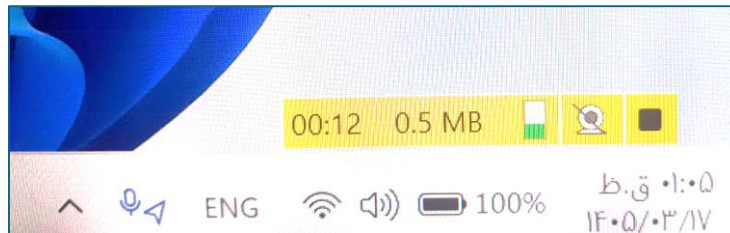
۲- در ادامه، در پنجره باز شده (شکل زیر)، پس از انجام تنظیمات دلخواه و فعال‌سازی میکروفن و بلندگو (و احيانا دوربين)، گزینه Full Screen را نیز فعال نمایید و سپس بر روی دکمه Record کلیک کنید:



۳- پنجره زیر باز می شود. روی گزینه Start کلیک نمایید تا ضبط فیلم آغاز شود:



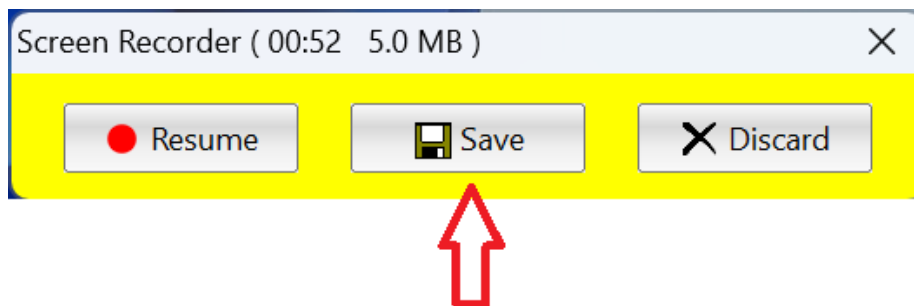
حین ضبط، در گوشه سمت راست پایین صفحه نمایش، در یک کادر زرد رنگ، مدت زمان فیلم ضبط شده در حال نمایش است. به علاوه، مقدار حجم فایل تولید شده نیز در هر لحظه در حال نمایش است اما در این مرحله به این عدد توجه نکنید زیرا در نهایت، حجم فایل تولیدی را با تغییر کیفیت نهایی فیلم ذخیره شده کاهش خواهید داد.



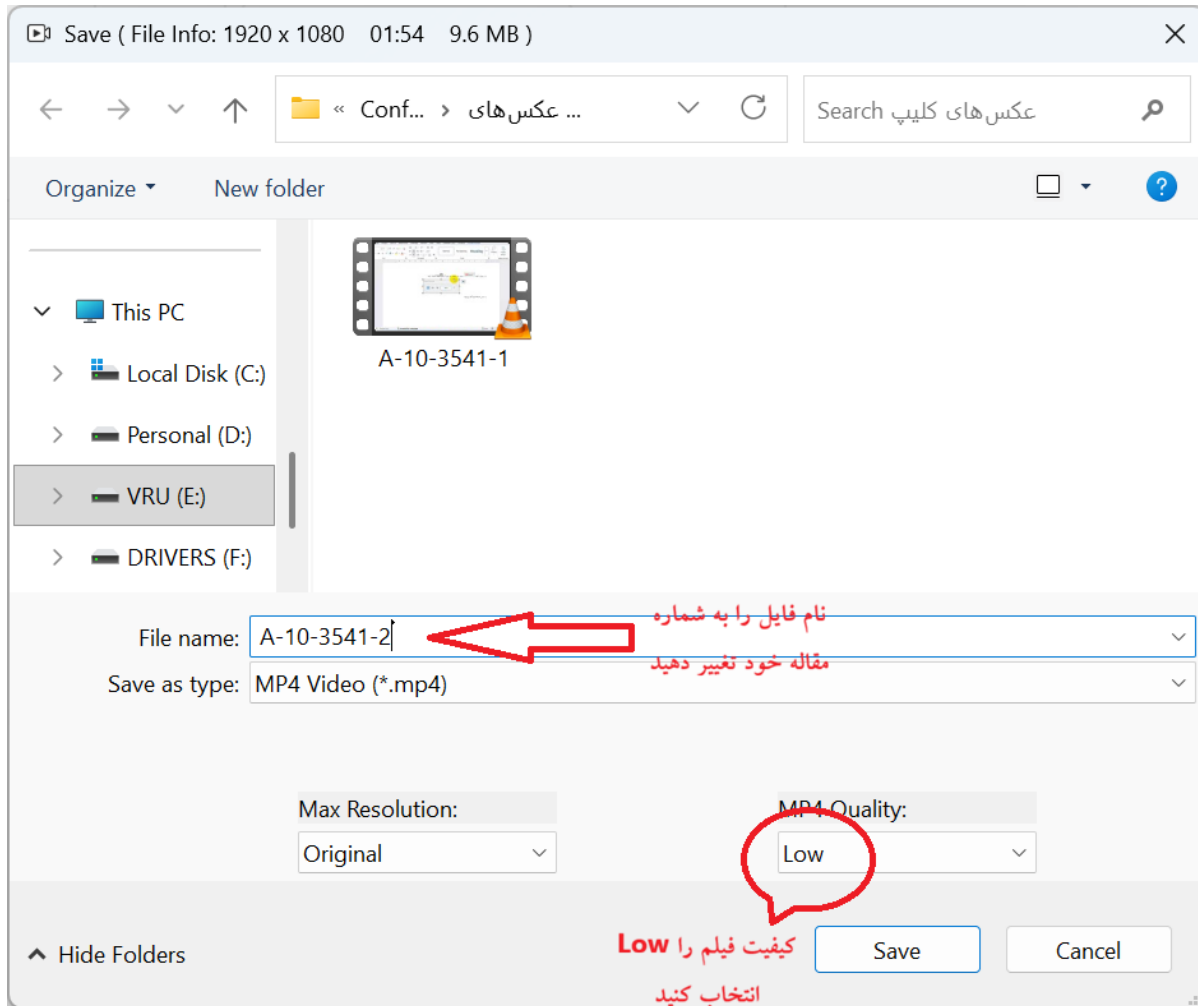
۴- در پایان ارائه، با کلیک روی گزینه Stop (مربع مشکی) در کادر زرد رنگ، ضبط فیلم متوقف می شود:



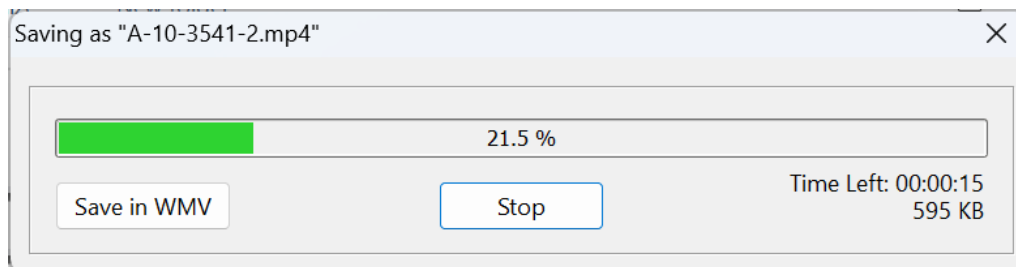
۵- برای ذخیره ویدیو گزینه save کلیک نمایید:



۶- در پنجره باز شده، نام فایل را مطابق شکل زیر شماره مقاله خود قرار دهید. محل مناسبی برای ذخیره فایل انتخاب و با انتخاب کیفیت Low (به جهت کم شدن حجم و در عین حال حفظ کیفیت مناسب) در پنجره زیر آن را ذخیره کنید:



و صبر کنید تا نوار دانلود پنجره زیر تا ۱۰۰٪ کامل شود:



در این مرحله فایل ذخیره شده آماده بارگذاری در سایت همایش دانشگاه ولیعصر (عج) رفسنجان است.



دانشگاه ولی عصر (عج)
رفسنجان

طبق بررسی های تیم فنی سی و دومین کنفرانس اپتیک و فوتونیک ایران، اگر مراتب فوق در تهیه فیلم رعایت شود حجم فیلم تولیدی مناسب برای بارگزاری در وبگاه کنفرانس خواهد بود. اما با وجود این اگر حجم فایل بیشتر از حجم مجاز شد (۳۰ مگابایت برای ارائه شفاهی و ۱۵ مگابایت برای پوستر) می توانید با استفاده از نرم افزار HandBrake حجم فیلم مربوطه را کاهش دهید. این نرم افزار از لینک زیر قابل دانلود است.

<https://cloud.vru.ac.ir/s/84TFg7WZx6NYt5H>

قبل از ارسال فایل حتما از کیفیت مناسب صوت و تصویر اطمینان حاصل نمایید.

با آرزوی پیروزی و بهروزی